

多野藤岡広域市町村圏振興整備組合

財政状況の公表

令和5年11月

多野藤岡広域市町村圏振興整備組合

1 令和5年度当初予算の概況

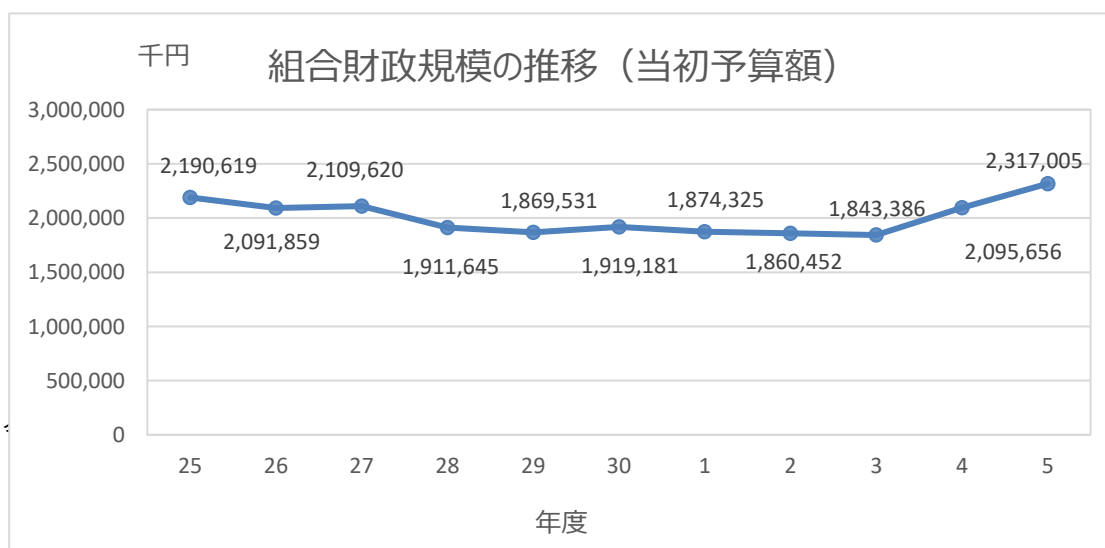
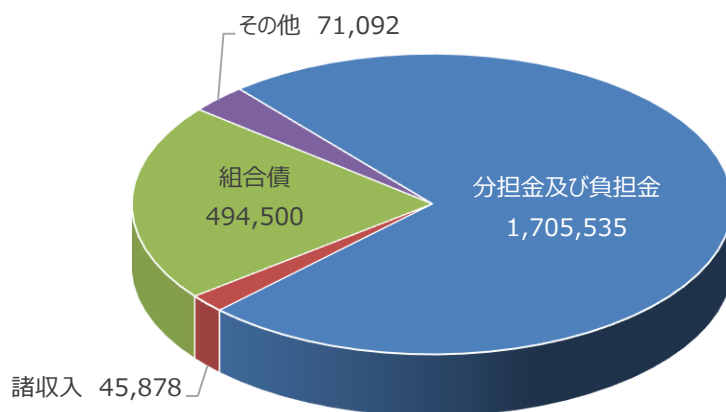
【歳入】

歳入予算額

単位 千円

科目	令和5年度 当初予算額	令和4年度 当初予算額	増減	伸率
1 分担金及び負担金	1,705,535	1,680,871	24,664	1.5%
2 使用料及び手数料	1,958	2,528	▲ 570	▲22.5%
3 国庫支出金	398	419	▲ 21	▲5.0%
4 県支出金	12,020	11,548	472	4.1%
5 財産収入	10	28	▲ 18	▲64.3%
6 繰入金	56,705	42,559	14,146	33.2%
7 繰越金	1	1	0	0.0%
8 諸収入	45,878	45,802	76	0.2%
9 組合債	494,500	311,900	182,600	58.5%
合計	2,317,005	2,095,656	221,349	10.6%

令和5年度 歳入予算内訳



【歳出】

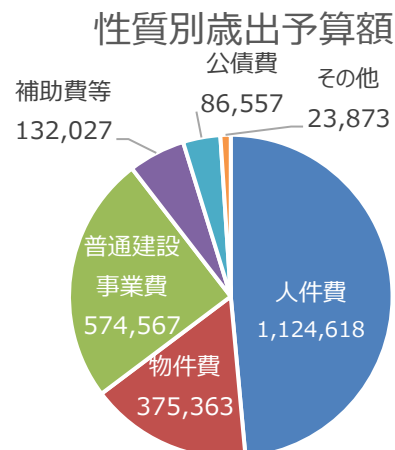
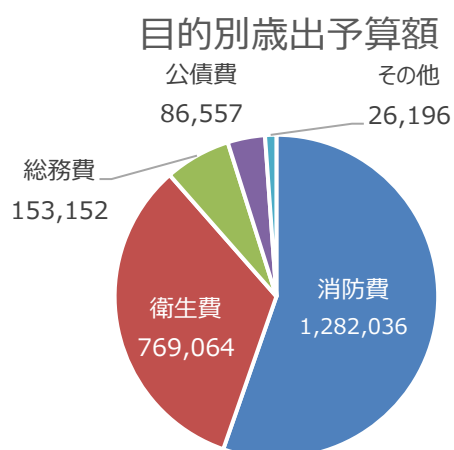
目的別歳出予算額

単位 千円

科目	令和5年度 当初予算額	令和4年度 当初予算額	増減	伸率
1 議会費	1,699	1,693	6	0.4%
2 総務費	153,152	156,498	▲ 3,346	▲2.1%
3 衛生費	769,064	565,725	203,339	35.9%
4 土木費	10,997	8,494	2,503	29.5%
5 消防費	1,282,036	1,254,695	27,341	2.2%
6 公債費	86,557	95,051	▲ 8,494	▲8.9%
7 予備費	13,500	13,500	0	0.0%
	0	0	0	
合計	2,317,005	2,095,656	221,349	10.6%

性質別歳出予算額

科目	令和5年度 当初予算額	令和4年度 当初予算額	増減	伸率
1 人件費	1,124,618	1,139,475	▲ 14,857	▲1.3%
2 物件費	375,363	280,846	94,517	33.7%
3 維持補修費	10,363	46,125	▲ 35,762	▲77.5%
4 扶助費	0	0	0	-
5 補助費等	132,027	126,604	5,423	4.3%
6 普通建設事業費	574,567	394,027	180,540	45.8%
7 公債費	86,557	95,051	▲ 8,494	▲8.9%
8 積立金	10	28	▲ 18	▲64.3%
9 予備費	13,500	13,500	0	0.0%
合計	2,317,005	2,095,656	221,349	10.6%



2 令和5年度 歳入歳出予算執行状況（令和5年9月30日現在）

歳入

単位 円

科目	予算現額	収入済額	収入済率
1 分担金及び負担金	1,705,535,000	783,190,000	45.9%
2 使用料及び手数料	1,958,000	1,076,302	55.0%
3 国庫支出金	398,000	0	0.0%
4 県支出金	12,020,000	338,000	2.8%
5 財産収入	10,000	9,600	96.0%
6 繰入金	56,705,000	0	0.0%
7 繰越金	1,000	14,515,110	1451511.0%
8 諸収入	65,087,000	15,968,841	24.5%
9 組合債	494,500,000	0	0.0%
合計	2,336,214,000	815,097,853	34.9%

歳出

単位 円

科目	予算現額	支出済額	支出済率
1 議会費	1,699,000	157,902	9.3%
2 総務費	153,152,000	67,015,668	43.8%
3 衛生費	769,064,000	107,368,996	14.0%
4 土木費	10,997,000	5,268,707	47.9%
5 消防費	1,301,245,000	527,406,196	40.5%
6 公債費	86,557,000	43,093,647	49.8%
7 予備費	13,500,000	0	0.0%
合計	2,336,214,000	750,311,116	32.1%

歳入歳出差引額 64,786,737円

3 組合財産及び組合債の状況

1 組合財産

令和5年9月30日現在における組合財産の状況は次のとおりです。

種類	数量・金額	備考
土地	73,565.59m ²	
建物	7,980.42m ²	
車両（取得価格100万円以上）	41台	
債権	なし	
基金（現金）	28,509,029円	

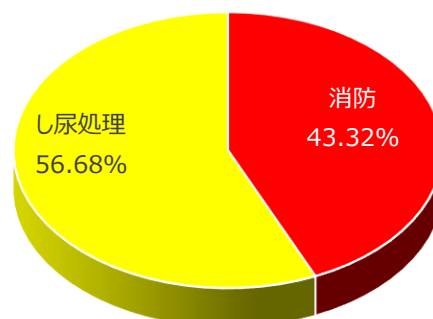
2 組合債

組合施設の整備など多額の費用を要する事業の財源とするため、組合債を発行しています。
令和5年9月30日現在における一般会計の組合債の現在高は 475,383千円です。

【目的別】

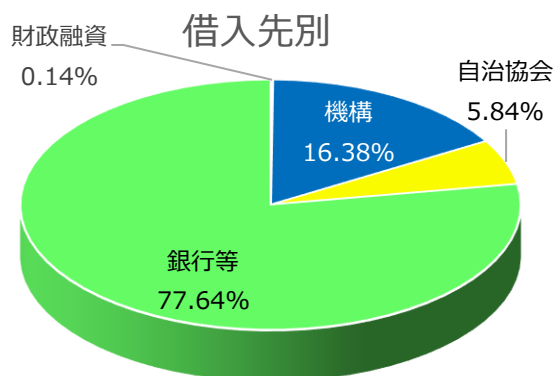
目的別	現在高	構成比
衛生（し尿処理施設）	269,435,748円	56.68%
消防施設	205,947,227円	43.32%
合計	475,382,975円	100.00%

目的別借入



【借入先別】

借入先	現在高	構成比
財政融資資金	664,068円	0.14%
地方公共団体金融機構	77,874,971円	16.38%
全国自治協会	27,762,500円	5.84%
銀行等	369,081,436円	77.64%
合計	475,382,975円	100.00%



※現在高は元金と利子の合計額です

令和5年11月

3 一時借入金

なし