

多野藤岡広域市町村圏振興整備組合

財政状況の公表

令和6年11月

多野藤岡広域市町村圏振興整備組合

1 令和6年度当初予算の概況

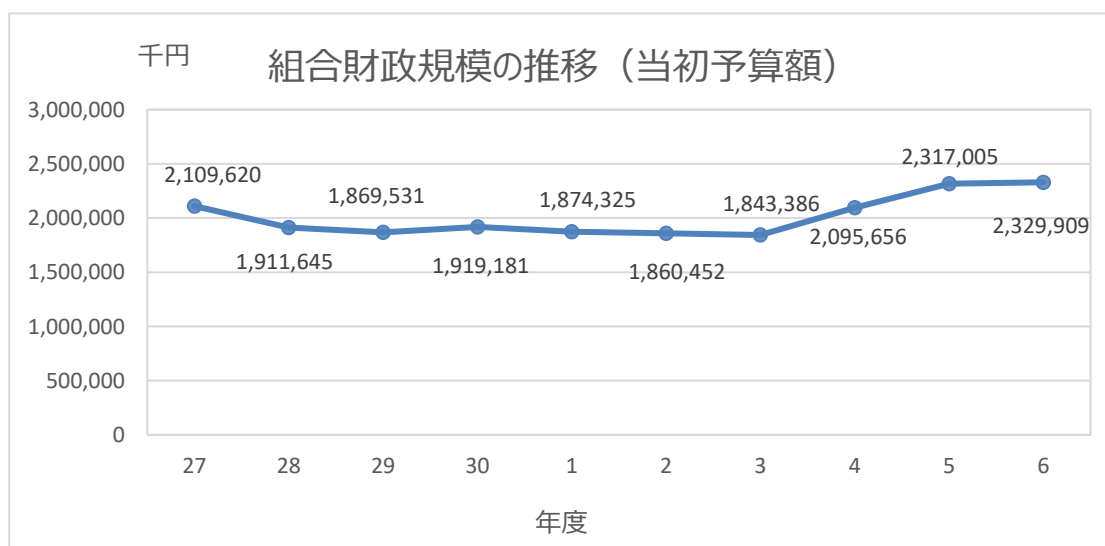
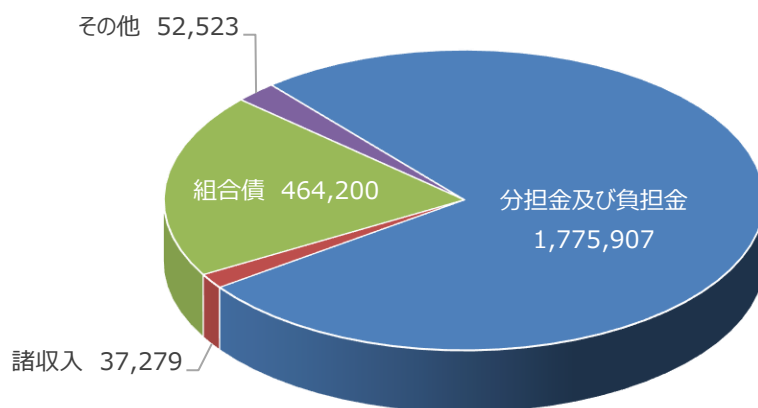
【歳入】

歳入予算額

単位 千円

科目	令和6年度 当初予算額	令和5年度 当初予算額	増減	伸率
1 分担金及び負担金	1,775,907	1,705,535	70,372	4.1%
2 使用料及び手数料	1,838	1,958	▲ 120	▲6.1%
3 国庫支出金	398	398	0	0.0%
4 県支出金	298	12,020	▲ 11,722	▲97.5%
5 財産収入	5	10	▲ 5	▲50.0%
6 繰入金	49,983	56,705	▲ 6,722	▲11.9%
7 繰越金	1	1	0	0.0%
8 諸収入	37,279	45,878	▲ 8,599	▲18.7%
9 組合債	464,200	494,500	▲ 30,300	▲6.1%
合計	2,329,909	2,317,005	12,904	0.6%

令和6年度 歳入予算内訳



【歳出】

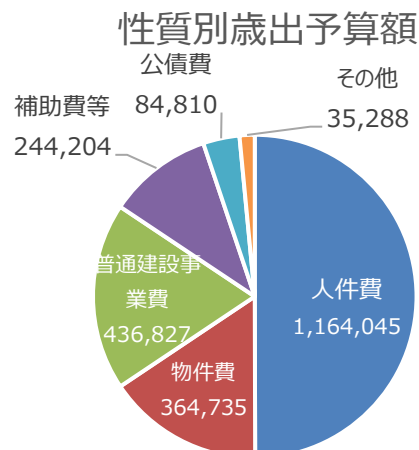
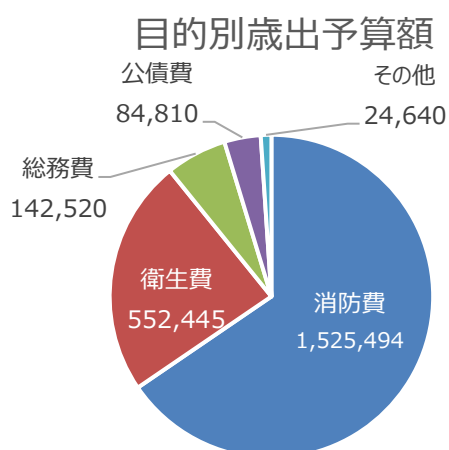
目的別歳出予算額

単位 千円

科目	令和6年度 当初予算額	令和5年度 当初予算額	増減	伸率
1 議会費	1,803	1,699	104	6.1%
2 総務費	142,520	153,152	▲ 10,632	▲6.9%
3 衛生費	552,445	769,064	▲ 216,619	▲28.2%
4 土木費	9,337	10,997	▲ 1,660	▲15.1%
5 消防費	1,525,494	1,282,036	243,458	19.0%
6 公債費	84,810	86,557	▲ 1,747	▲2.0%
7 予備費	13,500	13,500	0	0.0%
	0	0	0	
合計	2,329,909	2,317,005	12,904	0.6%

性質別歳出予算額

科目	令和6年度 当初予算額	令和5年度 当初予算額	増減	伸率
1 人件費	1,164,045	1,124,618	39,427	3.5%
2 物件費	364,735	375,363	▲ 10,628	▲2.8%
3 維持補修費	21,783	10,363	11,420	110.2%
4 扶助費	0	0	0	-
5 補助費等	244,204	132,027	112,177	85.0%
6 普通建設事業費	436,827	574,567	▲ 137,740	▲24.0%
7 公債費	84,810	86,557	▲ 1,747	▲2.0%
8 積立金	5	10	▲ 5	▲50.0%
9 予備費	13,500	13,500	0	0.0%
合計	2,329,909	2,317,005	12,904	0.6%



2 令和6年度 歳入歳出予算執行状況（令和6年9月30日現在）

歳入

単位 円

科目	予算現額	収入済額	収入済率
1 分担金及び負担金	1,775,907,000	870,208,000	49.0%
2 使用料及び手数料	1,838,000	1,141,207	62.1%
3 国庫支出金	398,000	0	0.0%
4 県支出金	298,000	297,000	99.7%
5 財産収入	5,000	1,401,522	28030.4%
6 繰入金	50,224,000	0	0.0%
7 繰越金	1,000	15,676,403	1567640.3%
8 諸収入	37,279,000	11,633,481	31.2%
9 組合債	497,600,000	0	0.0%
10 寄附金	0	30,000,000	
合計	2,363,550,000	930,357,613	39.4%

歳出

単位 円

科目	予算現額	支出済額	支出済率
1 議会費	1,803,000	82,566	4.6%
2 総務費	142,520,000	67,238,467	47.2%
3 衛生費	552,445,000	110,959,941	20.1%
4 土木費	9,337,000	3,871,707	41.5%
5 消防費	1,559,135,000	667,075,007	42.8%
6 公債費	84,810,000	41,791,815	49.3%
7 予備費	13,500,000	0	0.0%
合計	2,363,550,000	891,019,503	37.7%

歳入歳出差引額 39,338,110円

3 組合財産及び組合債の状況

1 組合財産

令和6年9月30日現在における組合財産の状況は次のとおりです。

種類	数量・金額	備考
土地	73,565.59m ²	
建物	7,872.06m ²	
車両（取得価格100万円以上）	41台	
債権	なし	
基金（現金）	285,406,318円	

2 組合債

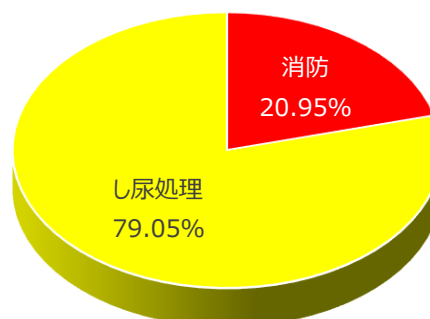
組合施設の整備など多額の費用を要する事業の財源とするため、組合債を発行しています。

令和6年9月30日現在における一般会計の組合債の現在高は903,517千円です。

【目的別】

目的別	現在高	構成比
衛生（し尿処理施設）	714,263,847円	79.05%
消防施設	189,252,778円	20.95%
合計	903,516,625円	100.00%

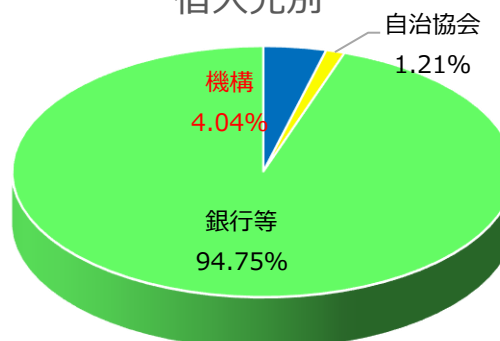
目的別借入



【借入先別】

借入先	現在高	構成比
財政融資資金	0円	0.00%
地方公共団体金融機構	36,487,356円	4.04%
全国自治協会	10,925,088円	1.21%
銀行等	856,104,181円	94.75%
合計	903,516,625円	100.00%

借入先別



※現在高は元金と利子の合計額です

3 一時借入金

なし